



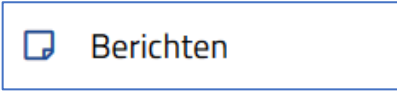



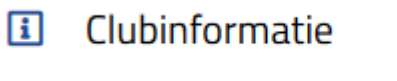
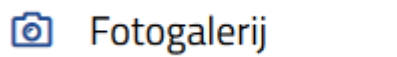
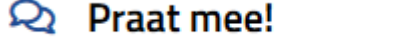


## Belangrijkste onderdelen en menu items clubsites NBB

<p><a href="https://xxxx.bridge.nl/">https://xxxx.bridge.nl/</a></p>	<p>Vaste URL, met als variable het nummer van de club (hier xxxx). Het is handig om de URL naar je desktop te slepen (via het slotje dat voor de URL staat), dan kan je altijd snel naar de website van je club.</p>
	<p>Als je bij meerdere clubs lid bent, vind je hier linken naar je andere clubs. Je kunt dus heel makkelijk van de ene club naar de andere.</p>
	<p>Zoek je een club waar je geen lid van bent of een district, gebruik dan deze knop.</p>
	<p>Hier kan je in- en uitloggen en een evenement aanmaken (als je lid bent tenminste). Om optimaal gebruik te kunnen maken van de site is het noodzakelijk dat je inlogt. Hoe dat werkt staat hier onder.</p>
	<p>Je logt in met je NBB nummer en een wachtwoord. Als je je al hebt aangemeld via MijnNBB dan staat bij Gebruikersnaam jouw lidnummer. Bij wachtwoord staan dan ***** en is dat (niet zichtbaar) het door jou ingestelde wachtwoord. Heb je dat nog niet gedaan? Meld je dan eenmalig aan via <a href="#">deze link</a>. Het wijst zich verder vanzelf.</p>
	<p>Als je hier op klikt krijg je alle berichten op de website te zien via tabbladen. Die zijn per club verschillend, omdat de webmaster zelf zes categorieën aan kan maken.</p>  <p>Berichten kunnen onder meerdere tabbladen te zien zijn.</p> <p>Lees alle berichten eens. Je krijgt dan een goed beeld van wat er allemaal te vinden is op de website.</p>
	<p>Alle clubuitslagen en de meesterpunten ladder gegeneerd door het rekenprogramma van de NBB staan onder dit tabblad. Het is aan de webmasters of je hier ook uitslagen van het district en van landelijke drives ziet.</p> <p>Zie hierboven.</p> <p>Hier vind je van jezelf en alle leden van de club de actuele stand van: transfer race, NBB Rating en het MP-saldo.</p>
	<p>Indien je club dit gebruikt, zie je hier de data van de verschillende competities, ALV, opleidingen etc. Bij de FAQ van de NBB staat een uitgebreide toelichting. Klik <a href="#">hier</a> om die te openen.</p>
	<p>Onder het pijltje vind je: aantal leden, oprichtingsdatum, adres, speeldagen, ledenlijst, commissies, bestuur en functionarissen. Niet alles is toegankelijk voor niet-leden.</p>
	<p>Spreekt voor zicht</p>
	<p>Alleen voor leden (je moet dus ingelogd zijn)! Afhankelijk van je club kan je hier een bericht plaatsen: bijvoorbeeld dat je een</p>

	partner (of invaller) zoekt, over een bepaalde spelletje, etc. Je kunt ook reageren op het bericht van iemand anders.
<div style="border: 1px solid blue; border-radius: 10px; padding: 5px; display: inline-block; margin-bottom: 10px;">Stuur bericht</div> <div style="border: 1px solid orange; border-radius: 10px; padding: 5px; display: inline-block;">06-41762500</div>	<p>Stuur een mailtje naar de club. Zij zullen zo snel mogelijk reageren.</p> <p>Niet alle clubs zullen een telefoonnummer instellen. Is dat wel zo, dan zie je het hier.</p>

### Nog een paar opmerkingen

- Door links boven op het logo van de NBB te klikken kom je – waar je ook bent op de website – altijd weer terug naar de startpagina.
- Hetzelfde bereik je door op het huisje te klikken.
- Rechtsbovenaan kan de club een bericht “uitlichten”.
- Heb je vragen of opmerkingen over de website van je club? Neem dan contact op met de webmaster. Die vind je via Clubinformatie – Functionarissen.
- Voor wie het nog niet weet, zoomen op een website werkt als volgt
  - Ctrl en + of Ctrl + Muiswiel omhoog – Zoom in.
  - Ctrl en - of Ctrl + Muiswiel omlaag – uitzoomen.
  - Ctrl + 0 – Standaard zoomniveau.
  - F11 – modus Volledig scherm.